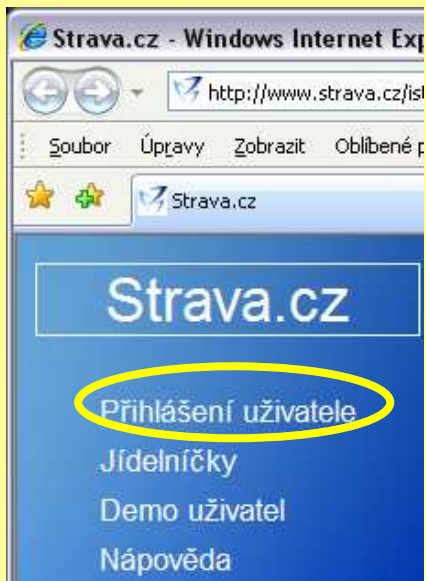


NÁVOD VOLBY STRAVY PO INTERNETU - KROK PO KROKU



1. PŘIHLÁŠENÍ DO SYSTÉMU iSTRAVNÉ

Internetová adresa:
<http://www.strava.cz/>

nebo

přímý odkaz z internetových stránek školy
[navolit si obědy](#) (sekce školní jídelna)

2. VÝBĚR ZAŘÍZENÍ

5952 (číslo jídelny)

- můžete si zařízení uložit, poté při každém dalším přihlášení bude automaticky přeskočen tento krok

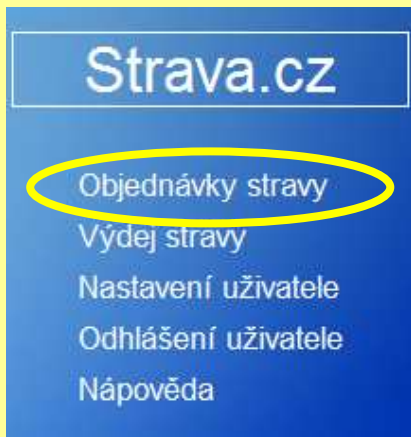
3. PŘIHLÁŠENÍ UŽIVATELE

- přidělené uživatelské jméno
- přidělené uživatelské heslo
(všechna písmena jsou velká!!!, u hesla pouze do chvíle, než si ho uživatel změní)

- opět si můžete nastavené hodnoty uložit

4. KONTROLA JÍDELNY

ZŠ, Matice školské, Školní jídelna
Komenského 64/31, České Budějovice, 370 01
Telefon: 386 116 911, Účet: 2976611064/2700
Email: skolnijidelna@zsmatice.cz WWW: www.zsmatice.cz



5. OBJEDNÁVKA STRAVY

6a. VOLBA OBĚDŮ

Stav konta: 0,00

Pondělí 9.3.

oběd	<input checked="" type="checkbox"/>	HOVĚZÍ VAŘ.,KOPROVÁ OM.,I
oběd 2	<input checked="" type="checkbox"/>	BOLONSKÉ ŠPAGETY,NEBO

Úterý 10.3.

oběd	<input checked="" type="checkbox"/>	BAVORSKÉ VDOLEČKY,KAKO
oběd 2	<input checked="" type="checkbox"/>	ŠUNKOFLEKY,OKURKOVÝ SA

Středa 11.3.

oběd	<input checked="" type="checkbox"/>	BURGUNDSKÁ HOVĚZÍ PEČE
oběd 2	<input checked="" type="checkbox"/>	SMAŽENÉ ŽAMPIONY,BRAMB

oběd 1 ~ oběd 2

- automaticky je přihlášen vždy oběd číslo 1

- oběd navolíme kliknutím myši (levé tlačítko myši) viz. zakroužkované políčko

Úterý 17.3.

oběd	<input checked="" type="checkbox"/>	PLNĚNÝ ZELNÝ LIST,BRAMBOR
oběd 2	<input checked="" type="checkbox"/>	GRILOVANÉ KUŘE,VLÁMSKÝ SAL

Středa 18.3.



oběd	<input checked="" type="checkbox"/>	FAZOLY,SMETANĚ VAŘ,VEP
oběd 2	<input checked="" type="checkbox"/>	RYBÍ FILE ZAP.SE SÝREM,BRAME


Čtvrtek 19.3.

oběd	<input checked="" type="checkbox"/>	VEPŘOVÉ PO ITALSKU,ŠPAGETY
oběd 2	<input checked="" type="checkbox"/>	KRUPICOVATVRS,OMLETIČEK K

6b. ZMĚNA OBĚDŮ

- levým tlačítkem myši volíte oběd dle

symbolu:  = odhlásit
 = přihlásit

- ikona  znamená - oběd, který máte na daný den přihlášen

7. ODESLÁNÍ DAT



Každou provedenou změnu je důležité odeslat ke zpracování.

8a. NASTAVENÍ UŽIVATELE



Nastavení uživatele

Heslo: ●●●●

Ověření hesla: ●●●●

E-mail: [input]

Zasílané zprávy:

- potvrzení objednávky
- nedostatečná výše konta
- neodebíraná strava
- měsíční přehled

Odeslat Zrušit

8b. ZMĚNA HESLA

Kolonka HESLO: Vámi zvolené nové heslo

Ověření hesla: opět nové heslo

Zasílané zprávy: dle nabídky zaškrtněte tu zprávu, kterou chcete zasílat na Váš e-mail (ten je důležité pro správné fungování vyplnit).

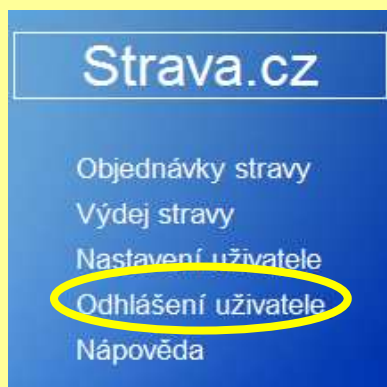
9. KONTROLA VÝBĚRU STRAVY



Možnost kontroly stravy - vyzvednutá strava
x nevyzvednutá strava

27.2. Pá	oběd	✘	strava nebyla vyzvednuta
2.3. Po	oběd	✔	strava vyzvednuta 2.3.2009 11:27:00

10. ODHLÁŠENÍ UŽIVATELE



Při ukončení objednání stravy a prohlížení stravy je důležité se odhlásit!!!